











Art.-Nr.	Dimension	Anzahl	Art.-Nr.	Dimension	Anzahl	Art.-Nr.	Dimension	Anzahl
	Mapress Kupfer Muffe			Mapress Kupfer Bogen 45°			Mapress Kupfer Reduzierstück mit Einschubende	
62001	12	60601	12	62301	15-12
62002	15	60602	15	62302	18-12
62003	18	60603	18	62303	18-15
62004	22	60604	22	62305	22-15
62005	28	60605	28	62306	22-18
62006	35	60606	35	62307	28-15
62007	42	60607	42	62308	28-18
62008	54	60608	54	62309	28-22
						62312	35-22
						62313	35-28
	Mapress Kupfer Schiebemuffe			Mapress Kupfer Bogen 45°, mit Einschubende		62316	42-22
62102	15	60701	12	62317	42-28
62103	18	60702	15	62318	42-35
62104	22	60703	18	62322	54-28
62105	28	60704	22	62323	54-35
62106	35	60705	28	62324	54-42
62107	42	60706	35			
62108	54	60707	42		Mapress Kupfer T-Stück reduziert	
			60708	54	61243	15-12-12
						61252	15-12-15
	Mapress Kupfer Bogen 90°			Mapress Kupfer Überbogen		61104	15-22-15
60101	12	60801	12	61253	18-12-18
60102	15	60802	15	61235	18-15-15
60103	18	60803	18	61254	18-15-18
60104	22	60804	22	61236	18-18-15
60105	28				61240	22-15-15
60106	35				61244	22-12-22
60107	42				61256	22-15-22
60108	54				61257	22-18-22
				Mapress Kupfer Muffe reduziert		61242	22-22-15
			62050	15-12	61259	28-15-28
			62020	15-14	61260	28-18-28
			62022	15-16	61261	28-22-28
			62024	18-16	61212	35-15-35
			62055	22-15	61213	35-18-35
						61214	35-22-35
	Mapress Kupfer Bogen 90°, mit Einschubende					61215	35-28-35
60301	12				61229	42-15-42
60302	15				61217	42-18-42
60303	18				61218	42-22-42
60304	22				61219	42-28-42
60305	28				61220	42-35-42
60306	35						
60307	42						
60308	54						

Art.-Nr.	Dimension	Anzahl	Art.-Nr.	Dimension	Anzahl	Art.-Nr.	Dimension	Anzahl						
61227	54-22-54		Mapress Kupfer Anschlusswinkel 90° mit IG		Adapter PushFit auf Mapress aus Rotguss						
61228	54-28-54												
61225	54-35-54												
61226	54-42-54												
	Mapress Kupfer T-Stück		63458	12-1/2"	650.692	16-15						
	61000	12	63452	12-1/2"	651.693	20-18					
	61002	15	63459	15-1/2"	651.694	20-22					
	61003	18	63453	15-1/2"	652.694	25-22					
	61004	22	63460	18-1/2"		Mapress Kupfer Übergang mit AG und Einschubende					
	61005	28	63455	18-1/2"								
	61006	35	63457	22-3/4"								
	61007	42		Mapress Kupfer Doppelanschlusswinkel 90° mit IG				61932	15-1/2"		
61008	54	61933							18-1/2"			
	Mapress Kupfer Kreuzstück 90°		63462	15-1/2"	61935	22-1/2"						
	61504	15-15	63463	18-1/2"	61936	22-3/4"					
	61505	18-15	63464	22-1/2"		Mapress Kupfer Übergang mit AG					
	61506	22-15		Adapter Mepla auf Mapress aus Rotguss				61701	12-3/8"		
	Mapress Kupfer Kreuzstück 30°		601.508							16-15	61745	12-1/2"
	61404	18-15							602.508	20-18	61702	15-3/8"
	61406	22-15				602.509	20-22	61703	15-1/2"		
	61409	28-15	603.508	26-22	61714	15-3/4"					
		Mapress Kupfer T-Stück mit IG		604.508	32-28	61704	18-1/2"					
		61352	12-1/2"	605.508	40-35	61705	18-3/4"				
61354		15-1/2"	606.508	50-42	61715	22-1/2"					
61355		18-1/2"	607.508	63-54	61707	22-3/4"					
61357		22-1/2"		Adapter FlowFit auf Mapress aus Rotguss	61716	22-1"					
61395		22-3/4"				61717	28-3/4"					
61359		28-1/2"				61708	28-1"					
61360		28-3/4"				61718	28-1 1/4"					
61362	35-1/2"	61719				35-1"						
61366	42-1/2"	61709				35-1 1/4"						
61370	54-1/2"	61721				42-1 1/4"						
	Mapress Kupfer Übergang mit IG		620.240				16-15	61710	42-1 1/2"			
	61845	12-3/8"	620.231	20-15	61711	54-2"					
	61801	12-1/2"	620.242	20-18		Mapress Kupfer Übergang mit IG					
	61846	15-3/8"	620.232	20-22								
	61802	15-1/2"	620.233	25-22								
61823	15-3/4"	620.234	32-28									
			620.235	40-35									

Art.-Nr.	Dimension	Anzahl	Art.-Nr.	Dimension	Anzahl	Art.-Nr.	Dimension	Anzahl
	Mapress Kreuzungs-T-Stück			Mapress Kupfer Heizkörperanschluss für Rücklauf			Schutzkappen für Rohrenden, transparent	
63113	15-15-15	23615	15-15	16101	12
63115	18-15-18	23616	18-15	16102	15
63125	18-18-18	23617	22-15	16103	18
63117	22-15-22				16104	22
63118	22-18-22		Mapress Kupfer Heizkörperanschluss für Vor- und Rücklauf		16105	28
	Mapress Heizkörperanschlussbox Typ L		24005	15-15	16106	35
63109	15	24006	18-15	16107	42
			24007	22-15	16108	54
	Mapress Heizkörperanschlussbox Typ C			Mapress Kupfer Heizkörperanschluss mit Eurokonus-Verschraubung für Vor- und Rücklauf			Mapress Kupfer Kappe	
63108	15	24055	15-15	60231	12
			24056	18-15	60232	15
			24057	22-15	60233	18
	Eurokonus-Anschlussverschraubung					60234	22
25073	15-G3/4"		Mapress Absperrventil Messing		60235	28
	Mapress Metallrohr Anschlussbogen mit Dämmbox		94922	15	60236	35
63126	15	94923	18	60237	42
			94924	22	60238	54
			94925	28			
			94926	35			
			94927	42			
			94928	54			
	Mapress Metallrohr Anschluss-T-Stück mit Dämmbox			Mapress Absperrventil Messing, abgesetzt				
63127	15-15-15	94962	15			
63128	18-15-18	94963	18			
			94964	22			
			94965	28			
			94966	35			
			94967	42			
			94968	54			