




















Art.-Nr.	Dimension	Anzahl	Art.-Nr.	Dimension	Anzahl	Art.-Nr.	Dimension	Anzahl
	Heizungsrohr, schwarz, in Stangen		605.508	40-35			Mepla Kreuzungsfitting mit Dämmbox	
601.100	16		606.508	50-42		611.319	16-16-16	
602.100	20		607.508	63-54		612.316	20-16-16	
603.100	26			Übergang Mepla/FlowFit		612.315	20-16-20	
604.100	32		620.090	d16-16		612.319	20-20-20	
605.100	40		620.091	d20-20		613.314	26-16-26	
606.100	50		620.092	d25-26		613.312	26-16-20	
607.100	63		620.093	d32-32		613.313	26-20-26	
608.100	75		620.094	d40-40			Mepla Rohrbogen inkl. Euronorm-Verschraubung, vernickelt und Dämmbox	
	Heizungsrohr Mepla Therm weiß, ohne Schutzrohr in Rollen		620.095	d50-50		611.250	16/30 cm	
601.230	100 lfm/16		620.096	d63-63		612.250	20/30 cm	
602.230	100 lfm/20		620.097	d75-75		611.251	16/100 cm	
603.230	50 lfm/26			Rohranschlussmuffe Euro-norm (vernickelt)		612.251	20/100 cm	
	Heizungsrohr Mepla Therm weiß, mit Schutzrohr in Rollen zu 50 m		641.534	16-3/4"			Mepla Metallrohr T-Anschluss inkl. Euronorm-Verschraubung und Dämmbox	
601.231	16		642.534	20-3/4"		611.360	16/30 cm	
	Heizungsrohr Mepla Therm vorisoliert, rot in Rollen			Übergangsnippel (vernickelt)		612.362	20/30 cm	
601.232	50 lfm, 16/6		641.512	AG 1/2" x 3/4"			Mepla Sockelleistenanschluss-Set	
602.232	50 lfm, 20/6		641.533	AG 3/4" x 3/4"		611.361	16	
603.232	25 lfm, 26/6			Direktverschraubung für Heizkörperventil		612.361	20	
601.235	50 lfm, 16/10		641.513	Mepla für Danfoss-Ventile 16 x 1/2"			Mepla Sockelleisten Endstück	
602.235	50 lfm, 20/10		641.514	Mepla für M22-Ventile 16 x M22		611.363		
603.235	25 lfm, 26/10		641.516	Mepla für Herz 16 x 1/2"		611.364		
*			641.515	Mepla für Heimeier 16 x 1/2"			Abpressschlaufe	
	Übergang Mepla/Mapress					611.369		
601.508	16-15							
602.507	20-15							
602.508	20-18							
602.509	20-22							
603.508	26-22							
604.508	32-28							

Art.-Nr.	Dimension	Anzahl	Art.-Nr.	Dimension	Anzahl	Art.-Nr.	Dimension	Anzahl
 611.601	Mepla Passbogen, zu Sockelleistenanschluss, inkl. Verschraubung für HK-Ventile mit Euronorm-Anschluss 3/4"	 621.271	Mepla Winkel 90°, PVDF 16	602.256	20-1/2"
 611.603	Mepla Absperrpassbogen, zu Sockelleistenanschluss, inkl. Verschraubung für HK-Ventile mit Euronorm-Anschluss 3/4"	622.271	20	602.257	20-3/4"
 621.000 622.000 623.000	Mepla Stopfen zu Rohrenden 16 20 26	 613.245	Mepla Winkel 45°, Messing 26	 611.505 612.505 613.505	Mepla Kupplungen, Messing 16 20 26
 611.260 612.260	Mepla HK-Anschlussbox Typ C 16 20	 623.245 624.245 625.245 626.245 627.245 628.245	Mepla Winkel 45°, PVDF 26 32 40 50 63 75	 621.505 622.505 623.505 624.505 625.505 626.505 627.505 628.505	Mepla Kupplungen, PVDF 16 20 26 32 40 50 63 75
 612.265	Mepla HK-Anschlussbox Typ T 20-16-20	 601.252 601.253 602.252 602.253 603.253 603.254 604.254 605.255 606.255 607.255	Mepla Übergangswinkel mit AG, Rg 16-1/2" 16-3/4" 20-1/2" 20-3/4" 26-3/4" 26-1" 32-1" 40-5/4" 50-6/4" 63-2"	 611.310 612.310 613.310	Mepla T-Stück egal, Messing 16 20 26
 611.263	Mepla HK-Anschlussbox Typ L mit Befestigungsblech 16	 601.256	Mepla Übergangswinkel mit IG, Rg 16-1/2"	 621.310 622.310 623.310 624.310 625.310 626.310 627.310 628.310	Mepla T-Stück egal, PVDF 16 20 26 32 40 50 63 75

Art.-Nr.	Dimension	Anzahl	Art.-Nr.	Dimension	Anzahl	Art.-Nr.	Dimension	Anzahl
	Dichtmanschette		625.319	40-26-40			Mepla Reduktion, PVDF	
601.811	16		625.321	40-32-40		622.650	20-16	
602.811	20		626.317	50-26-50		623.650	26-16	
603.811	26		626.319	50-32-50		623.651	26-20	
			626.320	50-40-40		624.651	32-20	
			626.321	50-40-50		624.652	32-26	
			627.316	63-26-63		625.651	40-20	
			627.320	63-32-63		625.652	40-26	
			627.321	63-40-63		625.653	40-32	
			627.322	63-50-63		626.652	50-32	
	Doppelrosette		628.316	75-26-75		626.653	50-40	
611.610			628.320	75-32-75		627.653	63-40	
			628.321	75-40-75		627.654	63-50	
			628.322	75-50-75		628.653	75-40	
			628.323	75-63-75		628.654	75-50	
						628.655	75-63	
	Mepla T-Stück reduziert, Messing			Mepla T-Stück mit IG, Rg				
612.311	20-16-20		601.360	16-1/2"-16			Lösbare Übergangverschraubung mit AG	
612.312	20-20-16		602.360	20-1/2"-20		601.590	16-1/2"	
612.314	20-16-16		603.360	26-1/2"-26		602.590	20-1/2"	
613.311	26-16-26		603.362	26-3/4"-26		602.591	20-3/4"	
613.315	26-20-26		604.360	32-1/2"-32		603.590	26-3/4"	
613.316	26-26-20		604.362	32-3/4"-32		604.590	32-1"	
613.317	26-20-20		604.363	32-1"-32		604.591	32-5/4"	
614.311	32-16-32		605.360	40-1/2"-40		605.590	40-5/4"	
614.314	32-20-26		605.362	40-3/4"-40		605.591	40-6/4"	
614.316	32-26-26		605.363	40-1"-40		606.590	50-6/4"	
614.317	32-20-32		605.364	40-5/4"-40		606.591	50-2"	
614.319	32-26-32		606.361	50-1/2"-50		607.590	63-2"	
			606.362	50-3/4"-50		607.591	63-2 1/2"	
			606.363	50-1"-50				
			606.360	50-6/4"-50			Mepla Übergangverschraubung mit IG	
	Mepla T-Stück reduziert, PVDF		607.360	63-1/2"-63		601.595	16-1/2"	
622.313	16-20-16		607.363	63-1"-63		602.595	20-1/2"	
622.314	16-16-20		607.366	63-2"-63		603.595	26-3/4"	
622.311	20-16-20		608.363	75-1"-75		604.595	32-1"	
622.312	20-20-16					604.596	32-5/4"	
623.318	20-26-20			Mepla Reduktion, Messing		605.595	40-5/4"	
623.311	26-16-26		612.650	20-16		605.596	40-3/4"	
623.317	26-20-20		613.650	26-16		606.595	50-5/4"	
623.315	26-20-26		613.651	26-20		606.596	50-3/4"	
623.316	26-26-20		614.651	32-20		606.596	50-2"	
624.311	32-16-32		614.652	32-26				
624.314	32-20-26							
624.316	32-26-26							
624.317	32-20-32							
624.319	32-26-32							
625.317	40-20-40							

Art.-Nr.	Dimension	Anzahl	Art.-Nr.	Dimension	Anzahl	Art.-Nr.	Dimension	Anzahl
607.595	63-2"			Pressnippel mit Überwurfmutter flachdichtend RG, Messing (vernickelt)		605.702	40	
	Mepla Übergang mit AG		611.582	16-1/2" (vern.)		606.702	50	
601.535	16-1/2"		601.583	16-3/4"		607.702	63	
601.536	16-3/4"		601.584	16-1"		608.702	75	
602.535	20-1/2"		612.582	20-1/2" (vern.)			Abpressstopfen für Rohr-ende (nur für Druckprobe)	
602.536	20-3/4"		602.583	20-3/4"		601.485	16-1/2"	
603.535	26-1/2"		602.584	20-1"		602.485	20-1/2"	
603.536	26-3/4"		603.582	26-1/2"		603.485	26-1/2"	
603.537	26-1"		613.583	26-3/4" (vern.)		604.485	32-1/2"	
604.537	32-1"		603.584	26-1"		605.485	40-1/2"	
604.538	32-5/4"		603.587	26-2"		606.485	50-1/2"	
605.537	40-1"		604.583	32-3/4"		607.485	63-1/2"	
605.538	40-5/4"		604.586	32-5/4"			Korrosionsschutzbinde	
605.539	40-6/4"		604.584	32-1"		601.813	3 cm	
606.537	50-6/4"		604.585	32-6/4"		601.815	5 cm	
606.540	50-2"		605.589	40-5/4"			Mepla Verteiler, 2-fach, Euronorm 3/4", Messing	
607.539	63-2"		605.585	40-6/4"		613.422	1"-3/4"	
607.541	63-2 1/2"		605.581	40-2"			Mepla Verteiler, 3-fach, Euronorm 3/4", Messing	
608.541	75-2 1/2"		606.585	50-6/4"		613.423	1"-3/4"	
612.535	20-1/2" (vern.)		606.580	50-1 3/4"			Verteilerabgang gerade zu Eurokonus 3/4"	
612.536	20-3/4" (vern.)		606.581	50-2"		611.623	MS 16	
	Mepla Übergang mit IG		607.581	63-2"		612.623	MS 20	
601.555	16-1/2"		607.583	63-2 3/8"		611.623.22.5	vernickelt 16	
601.556	16-3/4"		607.587	63-2 1/2"		612.623.22.5	vernickelt 20	
602.555	20-1/2"			Rohrbride für ungedämmtes Mepla Rohr			Kappe zu Verteiler, Messing	
602.556	20-3/4"		601.763	16		613.481	1"	
603.556	26-3/4"		602.763	20				
603.557	26-1"			Rohrbride für gedämmtes Mepla Rohr und Mepla mit Schutzrohr				
604.557	32-1"		601.761	16/6 + 16 SR				
604.558	32-5/4"		602.761	20/6				
605.557	40-1"		602.765	20 SR				
605.558	40-5/4"		602.762	16/6 + 16 SR doppelt				
605.559	40-6/4"			Rohrschellen-Einlegesohlen für Fix-/Gleitbefestigungen				
606.559	50-6/4"		603.702	26				
606.560	50-2"		604.702	32				
607.560	63-2"							
607.561	63-2 1/2"							
608.561	75-2 1/2"							

Art.-Nr.	Dimension	Anzahl	Art.-Nr.	Dimension	Anzahl
	Stopfen zu Verteiler AG			Mepla Aufputz Kugelhahn, Messing	
613.480	1"	611.061	16
			612.061	20
			613.061	26
			614.061	32
			615.061	40
			616.061	50
	Losflansch			Mepla UP Kugelhahn	
23799	PN6/d 75	611.011	16
63789	PN10/16	612.011	20
			613.011	26
	Flanschdichtung zu Losflansch			Verlängerungen zu Kugelhahn	
600.057	PN6	241.314	Aufputz
600.047	PN10/16	621.066	Unterputz
	Schraubenset M16			Set Betätigungsgriff zu UP Kugelhahn	
91066	5,5 cm / M16	242.284	glanzverchromt
91067	5,5 cm / M16			
91068	6 cm / M16			
61069	5,5 cm / M16			
91070	6 cm / M16			
91071	6,5 cm / M16			
91072	7 cm / M16			
91073	8 cm / M16			
	Übergang mit Klemmringverschraubung auf Kupfer, Messing			Set Abdeckrosette zu UP Kugelhahn	
611.541	16-12	241.083	glanzverchromt
611.542	16-15			
612.542	20-15			